

FICHE MÉTHODE CALCULATRICE Casio : Tableau

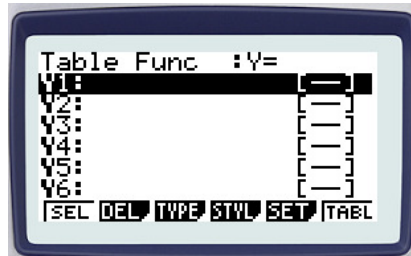
Calculatrice graphique CASIO



Choisir le menu graphe



Appuyer sur la touche

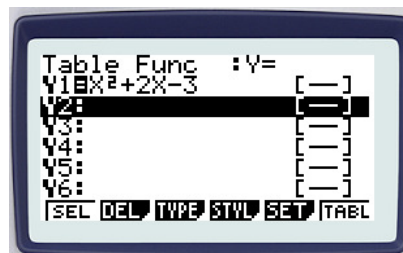


L'écran suivant apparaît

Représenter graphiquement la fonction suivant définie par : $f(x) = x^2 + 2x - 3$

On utilisera la touche  pour taper x

Et on tape

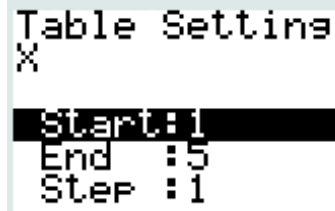


L'écran suivant apparaît

Choisir les bornes du tableau avec la touche

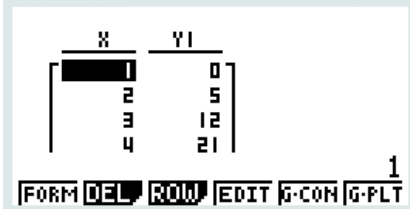


L'écran suivant apparaît



Première valeur de x
 Dernière valeur de x
 Ecart entre les valeurs de x

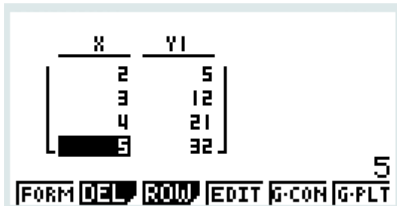
Taper sur la touche **EXIT** puis sur la touche **TABL** **F6**



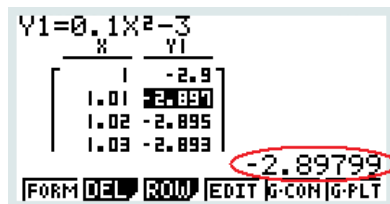
L'écran suivant apparaît



Utiliser pour déplacer le curseur dans le tableau :



Les grands nombres peuvent être vus en plaçant le curseur dessus avec



On peut calculer une valeur nouvelle en rentrant un nouveau x . Puis on tape



(Mais ça ne marche pas dans la colonne y)

